

UNITED ARAB EMIRATES
Ministry OF Justice



دولة الإمارات العربية المتحدة
وزارة العدل

دليل المستخدم البوابة الموحدة للخدمات الإلكترونية

الإصدار 1.0

(أي مساعدة فنية يرجى تسجيل طلب دعم من خلال الرابط):
<https://www.moj.gov.ae/ar/services/helpdesk.aspx>

Contents

3	الدخول	.1
5	الشاشة الرئيسية للنظام:	.2
5	لوحة التحكم:	.3
6	قائمة الخدمات:	.4
9	الملف الشخصي	.5
9	التفضيلات:	.6
10	تغيير كلمة المرور:	.7

1. الدخول

- من خلال هذه الشاشة المستخدم يستطيع الدخول الى النظام وذلك عن طريق إدخال بالهوية الرقمية التي معتمدة لجميع المواطنين والمقيمين والزوار.
- ويستطيع المستخدم الدخول الى النظام وذلك عن طريق إدخال البريد الالكتروني وكلمة لمرور الخاصة به.

البوابة الموحدة للخدمات الإلكترونية
يرجى الدخول هنا

بدأ الدخول بالبوابة الموحدة

البريد الإلكتروني

كلمة السر

تذكرني

نسيت كلمة السر

تسجيل الدخول

نسيت بريدك الإلكتروني؟ [إضغط هنا](#)
لم تسجل بعد؟ [سجل الآن](#)

بدأ الدخول بالهوية الرقمية

إنشاء حساب بالهوية الرقمية

هوية رقمية موحدة ومعتمدة لجميع المواطنين والمقيمين والزوار

1.1. نسيت بريدك الإلكتروني المسجل

- إذا المستخدم نسي بريده الإلكتروني، يمكنه استعادة بريده الإلكتروني من خلال ضغط زر "نسيت بريدك الإلكتروني؟" وبعد ذلك يحتاج المستخدم إلى ملء رقم هويته ورقم هاتفه المحمول لاستعادة عنوان البريد الإلكتروني.

نسيت بريدك الإلكتروني المسجل:

لإسترجاع لريدك الإلكتروني من البوابة الموحدة، رقم هويتك الإماراتية و رقم هاتفك ضروريان. لو لم تكن المعلومات متوفرة لديك، الرجاء التواصل مع وزارة العدل لإسترجاع بريدك الإلكتروني. إن كانت لديك المعلومات، الرجاء إدخال التفاصيل أدناه و إتبع الإرشادات

رقم الهوية * (ex: 7840000000000000000)

رقم الموبايل * (مثال: 0500000000)

موافق

نسيت كلمة السر:

إعادة تعيين كلمة المرور. أدخل اسم المستخدم الخاص بك للدخول إلى النظام واضغط على زر موافق ، سيصلك رمز من خلال رسالة نصية قصيرة إلى هاتفك المتحرك ، يرجى إدخاله للتمكن من تغيير كلمة السر

البريد الإلكتروني

موافق

1.2. إنشاء حساب

- وإذا كان المستخدم يستخدم النظام لأول مرة يمكنه انشاء حساب من إنشاء حساب بالهوية الرقمية او بإدخال المعلومات المطلوبة من "سجل الآن". ستظهر شاشة لإدخال بيانات التسجيل المطلوبة: نوع مقدم الطلب (وافد، مقيم)، رقم الهوية، الاسم الكامل، رقم الهاتف المحمول و عنوان البريد الإلكتروني.

تسجيل مستخدم جديد:

خقول مطويرة (*)

بدأ الدخول بالهوية الرقمية

إنشاء حساب بالهوية الرقمية

هوية رقمية موحدة ومعتمدة لجميع المواطنين والمقيمين والزوار

أو

بدأ الدخول بالبوابة الموحدة

- الهيئة الاتحادية للهوية والجنسية
- المواطنين والمقيمين والزوار يمكنها التسجيل على البوابة الموحدة
- **للتسجيل في البوابة الموحدة، المواطنين والمقيمين يجب أن تكون لديهم هوية إماراتية صالحة ورقم هاتف و بريد إلكتروني و الاسم كامل للتسجيل**
- **رقم الهوية الإماراتية ورقم الهاتف و الاسم كامل يجب أن يطابق بيانات الهيئة الاتحادية للهوية والجنسية (الرجاء استخدام البيانات ببطاقة الهوية الإماراتية)**
- **إدخل الاسم كامل و رقم الهوية و رقم الهاتف و البريد الإلكتروني ثم اضغط على متابعة**
- **يقوم النظام بالتحقق من البيانات المدخلة و التي من الهيئة الاتحادية للهوية والجنسية و وزارة الداخلية**
- **إذا تم التحقق ، قم بإدخال التفاصيل أدناه و اضغط إنشاء حساب لتحصل على كود التفعيل من البوابة الموحدة**
- **إرسال كود التفعيل لبريدك الإلكتروني**
- **إرسال كود التفعيل لرقم الهاتف**

الإسم الكامل بالعربي(كما هو بالهوية الإماراتية) *

رقم الهوية *

نوع مقدم الطلب *

مواطن / مقيم زائر

البريد الإلكتروني *

رقم الموبايل *

مسح الشاشة

متابعة

2. الشاشة الرئيسية للنظام:

تتألف الشاشة الرئيسية للنظام من الأجزاء التالية كما هو موضح في الشكل التالي:

- شريط القوائم الرئيسية التي يتألف منها النظام والتي سيتم شرحها مفصلاً.
- كما يوجد في أعلى الشاشة مجموعة من الخيارات:
- ✓ تسجيل الخروج.
- ✓ لوحة التحكم.
- ✓ التحكم بالإعدادات.
- ✓ دليل المستخدم.
- ✓ تغيير اللغة.
- ✓ الملف الشخصي للمستخدم.
- ✓ العودة للصفحة الرئيسية.

3. لوحة التحكم:

تتكون صفحة لوحة التحكم، من إجمالي طلبات المستخدمين وعدد الطلبات التي يتم العمل عليه والطلبات المقبولة والطلبات المرفوضة. يمكن للمستخدم البحث عن طلباته من خلال الرقم والحالة والخدمة التي طلبها من وزارة العدل.

تصفح القائمة | لوحة التحكم | قائمة الخدمات | تعديل الملف الشخصي | التفضيلات | تغيير كلمة السر

لوحة التحكم

135 مجموع

4 رفض الطلب

17 تمت الموافقة

114 العمل جاري عليه

رقم الطلب:

حالة الطلب:

مصدر الطلب:

10

مسح الشاشة | بحث

#	مصدر الطلب	رقم الطلب	تاريخ المعاملة	حالة الطلب	المركز	الخدمة	المبلغ
1	نظام التوثيق	T01000561060121	06/01/2021	العمل جاري عليه	SHARJA SHARIAA COURT	اذن مراوطة تجارة	200.00
2	نظام التوثيق	T01000617060121	06/01/2021	العمل جاري عليه	Ajman Legal Court	اذن مراوطة تجارة	200.00
3	نظام التوثيق	T01000618060121	06/01/2021	العمل جاري عليه	Fujairah Legal Court	اذن مراوطة تجارة	200.00
4	نظام التوثيق	T01003983100719	10/07/2019	العمل جاري عليه	Abu Dhabi Court - MOJ	اذن مراوطة تجارة	200.00

4. قائمة الخدمات:

تتيح قائمة الخدمات للمستخدم الاختيار بين الخدمات المختلفة التي تقدمها وزارة العدل من خدمات الأحوال الشخصية، الخدمات المهنية القانونية، لخدمات كاتب العدل والتصديقات.

4.1. خدمات الأحوال الشخصية:

عند التقديم على خدمة، تقوم كل خدمة بإعادة توجيه المستخدم إلى صاحب الخدمة مثل موقع الكتروني للتوثيق، والزواج، شؤون القصر. يمكن للمستخدم أيضاً ان يجعل إحدى الخدمات مفضلة مما يمنح المستخدم وصولاً أسهل إليها في مراحل لاحقة من تطبيقه.

تصفح القائمة | لوحة التحكم | قائمة الخدمات | تعديل الملف الشخصي | التفضيلات | تغيير كلمة السر

قائمة الخدمات

خدمات قيد وتداول الدعاوى القضائية | خدمات الأحوال الشخصية | خدمات المهن القانونية | خدمات كاتب العدل والتصديقات | خدمات أخرى

البحث في البيانات عن طريق كلمة رئيسية مسح

خدمات الأحوال الشخصية

طلب عقد الزواج	طلب الإشهادات والتوثيقات	طلب اشهار اسلام	طلب إذن زواج
تقديم >>	تقديم >>	تقديم >>	تقديم >>
طلب محاسبة وصي	طلب إدارة أموال القصر والمحجور عليهم والقائمين		
تقديم >>	تقديم >>		

1 من 1 >

4.2. الخدمات المهنية القانونية:

في هذا القسم، يمكن للمستخدم التقدم إلى إحدى الخدمات الموضحة أدناه وستقوم كل خدمة بإعادة توجيه المستخدم نحو موقع وزارة العدل المناسب لتلك الخدمة المعينة. يمكن للمستخدم أيضاً ان يجعل إحدى الخدمات مفضلة مما يمنح المستخدم وصولاً أسهل إليها في مراحل لاحقة من تطبيقه.

عن الوزارة | القوانين والتشريعات | الخدمات الإلكترونية | المشاركة الرقمية | البيانات المفتوحة | المركز الإعلامي | اتصل بنا









تصفح القائمة | لوحة التحكم | قائمة الخدمات | تعديل الملف الشخصي | التفضيلات | تغيير كلمة السر

قائمة الخدمات

خدمات قيد وتداول الدعاوى القضائية | خدمات الأحوال الشخصية | خدمات المهن القانونية | خدمات كاتب العدل والتصديقات | خدمات أخرى

البحث في البيانات عن طريق كلمة رئيسية مسح

خدمات المهن القانونية

 قيد محامي متدرب <input type="button" value="تقديم >>"/>	 طلب الحصول على إذن الترافع في قضية معينة <input type="button" value="تقديم >>"/>	 طلب تجديد قيد محامي <input type="button" value="تقديم >>"/>	 Lawyer services <input type="button" value="تقديم >>"/>
 طلب نقل قيد مندوب محامي <input type="button" value="تقديم >>"/>	 طلب تغيير مكتب المحاماة للتدريب <input type="button" value="تقديم >>"/>	 طلب تأجيل فترة التدريب <input type="button" value="تقديم >>"/>	 طلب تمديد فترة التدريب العملي <input type="button" value="تقديم >>"/>

1 من 4 >

4.3. خدمات كاتب العدل والتصديقات:

في هذا القسم، يمكن للمستخدم التقدم إلى إحدى الخدمات الموضحة أدناه التي تخص كاتب العدل والتصديقات وستقوم كل خدمة بإعادة توجيه المستخدم نحو موقع وزارة العدل المناسب لتلك الخدمة المعينة. يمكن للمستخدم أيضاً ان يجعل إحدى الخدمات مفضلة مما يمنح المستخدم وصولاً أسهل إليها في مراحل لاحقة من تطبيقه.









تصفح القائمة - | لوحة التحكم | قائمة الخدمات | تعديل الملف الشخصي | التفضيلات | تغيير كلمة السر

قائمة الخدمات

خدمات قيد وتداول الدعاوى القضائية | خدمات الأحوال الشخصية | خدمات المهن القانونية | خدمات كاتب العدل والتصديقات | خدمات أخرى

البحث في البيانات عن طريق كلمة رئيسية مسح

خدمات كاتب العدل والتصديقات

 تحرير وتوثيق العقود والمحركات <input type="button" value="تقديم ✓"/>	 إلغاء العقود والمحركات <input type="button" value="تقديم ✓"/>	 التصديق على المحركات الرسمية <input type="button" value="تقديم ✓"/>	 طلب الصيغة التنفيذية على محرر <input type="button" value="تقديم ✓"/>
 شكوى ضد محامي <input type="button" value="تقديم ✓"/>	 Test 1 <input type="button" value="تقديم ✓"/>	 قيد الكاتب العدل الخاص <input type="button" value="تقديم ✓"/>	 تعليق قيد الكاتب العدل الخاص <input type="button" value="تقديم ✓"/>

صفحة 1 من 2 >

5. الملف الشخصي

هذا القسم يسمح للمستخدم بمشاهدة ملفه الشخصي وتعديل العنوان ورقم الهاتف واللغة وقناة الاتصال. عندما يقوم المستخدم بتحرير و / أو إضافة المعلومات الشخصية ، يجب على المستخدم الضغط على "حفظ" لتأكيد التغييرات.

الملف الشخصي

نوع مقدم الطلب *
 زائر مواطن / مقيم

رقم الهوية * 78xxxxxxxxxxxxx
رقم الإقامة
رقم جواز السفر

المحكمة
رقم الملف
لدى رقم ملف في نظام شؤون القصر

البريد الإلكتروني *
الإسم الكامل بالعربي *
الإسم الكامل بالإنجليزي *

تاريخ الميلاد *
الجنس *
الجنسية *
رقم الموبايل * مثال: 05xxxxxxxx

الإمارة *
المدينة *
العنوان *

رقم الهاتف
نوع التنبيه
 رسالة قصيرة البريد الإلكتروني
 كلاهما

اللغة المفضلة
 اللغة الإنجليزية اللغة العربية

حفظ

6. التفضيلات:

في قسم المفضلة، سيصل المستخدم إلى جميع الخدمات التي يفضلها داخل الموقع. يجوز للمستخدم التقدم للحصول على خدمات من هذا القسم من أي قسم قد يكون وسيتم إعادة توجيهه المستخدم إلى موقع الويب الصحيح وفقاً لذلك.

تصفح القائمة | لوحة التحكم | قائمة الخدمات | تعديل الملف الشخصي | التفضيلات | تغيير كلمة السر

التفضيلات

طلب مناسبة وصي

تقديم ✓

طلب الإشهادات والتوثيقات

تقديم ✓

طلب إن زواج

تقديم ✓

طلب تحديد قيد مناهي

تقديم ✓

صفحة 1 من 1

7. تغيير كلمة المرور:

في قسم تغيير كلمة المرور ، يمكن للمستخدم تغيير كلمة المرور الخاصة به عن طريق إدخال كلمة المرور القديمة وكلمة المرور الجديدة وتأكيدها بكلمة المرور الجديدة. لتأكيد التغييرات ، يجب على المستخدم الضغط على حفظ.

[تغيير كلمة السر](#) [التفضيلات](#) [تعديل الملف الشخصي](#) [قائمة الخدمات](#) [لوحة التحكم](#) [تصفح القائمة](#)

حقوق مطلوبة (*)

تغيير كلمة المرور

- يجب أن لا تقل كلمة السر (قوية أو ممتازة) عن 6 حروف ورموز ، ويجب أن تحتوي على رقم واحد على الأقل ورمز خاص واحد على الأقل مثل (@, #, \$) ، مثال لكلمة المرور(eUA@9#)

كلمة المرور السابقة *

كلمة المرور الجديدة *

تأكيد كلمة المرور *

حفظ